

Dear Customer!

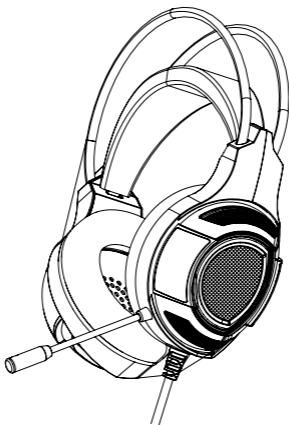
Congratulations on purchasing the premium quality CANYON product!

We are happy to present you our gaming accessories, which are the combination of new technology and fresh design.

Our own design bureau implements the latest trends in fashion and design, while our scrupulous quality control system ensures a long life of CANYON products. To take full advantage of this product, we recommend you to read this manual completely.

Have a good time with our product!

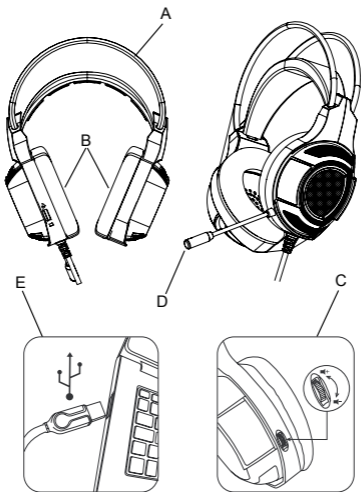




Quick Guide v. 1.3

Overview device

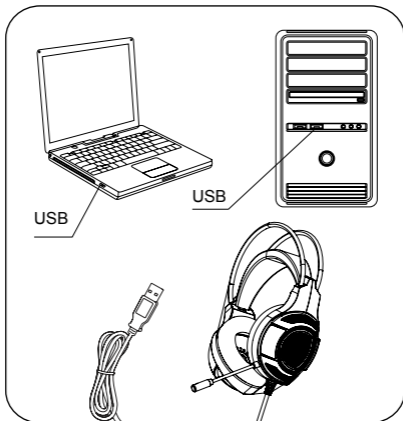
- Virtual 7.1 surround sound
- Volume control
- Adjustable headband and microphone
- Driver diameter: 40 mm
- Impedance: 32 Ω
- Cable length: 2 m
- Connection type: USB



A	Headset
B	Earpads
C	Volume control
D	Microphone
E	Cable, USB

PC Setup

To connect the headset to your computer (or other device) plug the jack on the headset cable to the right female input on your device.



Troubleshooting:

Trouble	Solution
No sound	<ol style="list-style-type: none">1) Check all connections2) Check sound settings your computer (or other device)3) Check, if mute function is turned on
Noise in sound	<ol style="list-style-type: none">4) Check the quality of sound and source record quality5) Adjust sound level with the help of settings on your device

If the actions from above-mentioned list do not help, please contact support service at Canyon web-site: <http://canyon.eu/ask-your-question/>

Important safety information

WARNING: Permanent hearing damage can occur if a headset is used at high volumes for extended periods of time, so it is important to keep the volume at a safe level overtime, your ears adapt to loud volume levels, so a level that may not cause initial discomfort can still damage your hearing. If you experience ringing in your ears after listening with the headset, it means the volume is set too loud. The louder the volume is set, the less time it takes to affect your hearing. So, please take care to listen at moderate levels. Before placing a headset on your ears, turn the volume down completely, then slowly increase it to a comfortable level. Turn down the volume if you can't hear people speaking near you. Avoid turning up the volume to block out noisy surroundings

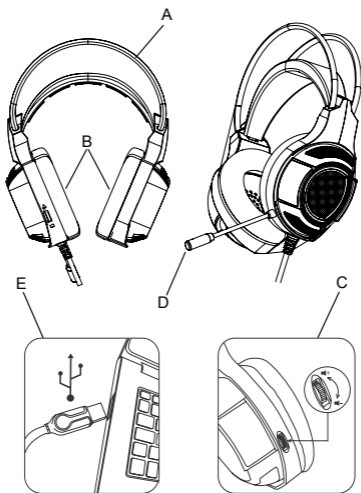
WARRANTY LIABILITIES

Warranty period starts from the date of purchase the goods from the Seller, authorized by Canyon. Date of purchase is the date indicated in your sales receipt or waybill. During warranty period, a repair, replacement or refund of payment for goods are performed on discretion of Canyon Company. To receive warranty services, goods shall be returned to the Seller, to purchase place, together with purchase evidence (sales receipt or waybill). Warranty takes 2 years from the moment of purchasing goods by consumer. Additional information on usage and warranty is available on website: <http://canyon.eu/warranty-terms/>

Manufacturer: Asbisc Enterprises PLC, Cyprus, Limassol 4103. Diamond Court, 43 Kolonakiou Street. Agios Athanasios. <http://canyon.eu/>

Общ преглед на устройството

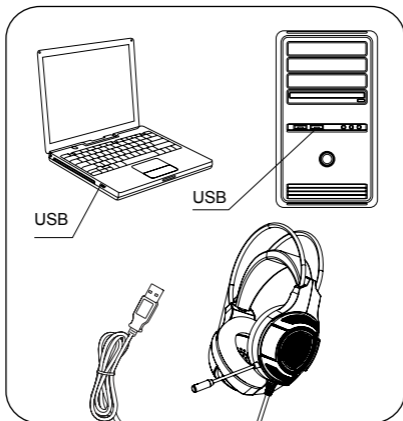
- Виртуален 7.1 съраунд
- Контрол на звука
- Регулируема диадема и микрофон
- Диаметър на говорителите: 40 mm
- Импеданс: 32 Ω
- Дължина на кабела: 2м
- Тип на свързване: USB



A	Слушалки
B	Наушници
C	Контролер за звука
D	Микрофон
E	Компютърен кабел USB

Свързване с PC

За да свържете слушалките към компютъра (или друго устройство), включете жака на кабела на слушалките към правилния женски вход на устройството.



Отстраняване на проблеми:

Проблем	Решение
Няма звук	<ol style="list-style-type: none">1) Проверете всички възможни връзки2) Проверете настройките за звук на вашето устройство, таблет, компютър.3) Проверете, дали не е включена функцията за изключване на звука (mute)
Шум в слушалките	<ol style="list-style-type: none">4) Проверете качеството на звука и качеството на записа от източника5) Регулирайте нивото на звука с помощта на настройките на вашето устройство

Ако действията от горепосочения списък не ви помогнат, моля, свържете се с екипа за поддръжка през уеб сайта на Canyon: <http://canyon.eu/ask-your-question/>

Важна информация за безопасност

ПРЕДУПРЕЖДЕНИЕ: Продължителното слушане със слушалки при високи нива на силата на звука може да доведе до трайно увреждане на слуха. Важно е когато усилвате звука това да става постепенно, за да се осигури време за адаптация на слуха към новите, по-високи нива. Това се налага, тъй като понякога по-високи нива, при които не усещате дискомфорт също могат да бъдат опасни за слуха ви. Ако усетите звънене в ушите си докато слушате със слушалките, това със сигурност означава, че силата на звука е твърде голяма.

Колкото по-силен е звукът, толкова по-малко време е необходимо, за да се отрази на здравето на слуха ви. Моля, слушайте при умерени нива на звука. Преди да поставите слушалките на ушите си, намалете силата на звука, след това бавно я увеличете до комфортно ниво. Намалете силата на звука, ако не можете да чуете хора, които говорят близо до вас. Избягвайте да увеличавате силата на звука, за да блокирате шумна обстановка.

ГАРАНЦИОННИ УСЛОВИЯ:

Гаранционният период е две години, считано от датата на покупка, което се удостоверява с гаранционна карта и/или касова бележка. По време на гаранционния период ремонт, подмяна или връщане на платената сума за покупката на съответния продукт се извършва по преценка на Canyon и Асбис България ЕООД. За да получите гаранционно обслужване, моля обърнете се към търговеца, от който сте закупили продукта като удостоверите, че той е в гаранция. Допълнителна информация за използването и гаранцията можете да намерите на уебсайта: <http://canyon.eu/warranty-terms/>

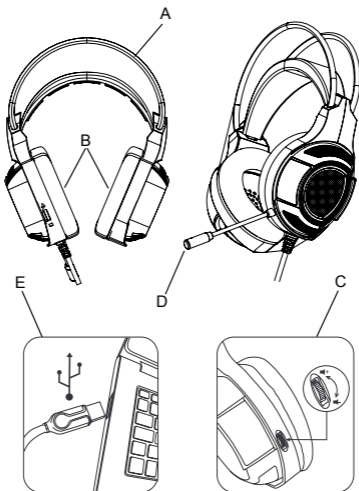
Производител: Asbisc Enterprises PLC, Cyprus, Limassol 4103. Diamond Court, 43 Kolonakiou Street. Agios Athanasios. <http://canyon.eu/>

Вносител: АСБИС България ЕООД И.Н.: BG121655056 Адрес: София, бул. Искърско шосе 7, ТЦ Европа, сгр.3 Тел.: 02/4284111, www.asbis.bg

Продуктът е в съответствие с изискванията на Директива 2015/863/ЕС (or other) Всички декларации може да изтеглите от уеб сайт <https://canyon.bg/sertifikati/> и/или <http://canyon.eu/certificates>, търсейки по модела на устройството.

Přehled zařízení

- Virtuální 7.1 prostorový zvuk
- Ovládání hlasitosti
- Nastavitelná náhlavní část a mikrofon
- Průměr měniče: 40 mm
- Impedance: 32 Ω
- Délka kabelu: 2 m
- Typ připojení: USB



A Sluchátka

B Náušníky

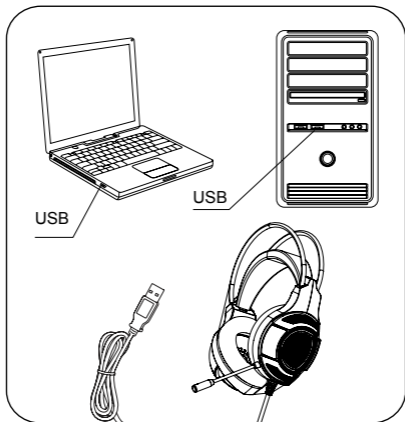
C Ovládání hlasitosti

D Mikrofon

E Kabel pro připojení k PC s USB konektor

PC nastavení

Chcete-li připojit headset k počítači (nebo jinému zařízení), zapojte konektor kabelu do pravého vstupního konektoru na přístroji.



Řešení potíží:

Problém	Řešení
Žádný zvuk	<ol style="list-style-type: none">1) Zkontrolujte všechna připojení2) Zkontrolujte nastavení zvuku svého tabletu/telefonu/přehrávače3) Zkontrolujte, zda není zapnutá funkce ztlumení
Rušivé zvuky při přehrávání	<ol style="list-style-type: none">4) Zkontrolujte kvalitu zvuku a zdrojové nahrávky5) Upravte hladinu zvuku pomocí nastavení na svém zařízení

Pokud uvedená řešení nepomáhají, kontaktujte prosím podporu prostřednictvím stránky: <http://canyon.eu/ask-your-question/>

Důležité bezpečnostní informace:

VAROVÁNÍ: Častý poslech příliš hlasité hudby může vést k trvalé poruše sluchu, proto je důležité udržovat hlasitost na bezpečné úrovni. Uši se časem přizpůsobí vysoké hlasitosti, ale i když vám vyšší hlasitost není nepříjemná, neznamená to, že si nemůžete poškodit sluch. Pokud vám po poslechu hudby zvoní v uších, znamená to, že je hlasitost příliš vysoká.

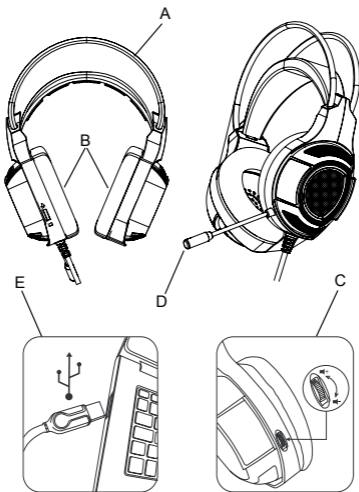
Čím vyšší nastavená hlasitost, tím kratší doba poslechu stačí pro poškození sluchu, proto prosím dbejte na bezpečné nastavení hlasitosti. Před tím, než si nasadíte sluchátka na hlavu, hlasitost zcela ztlumte a poté ji pomalu upravujte na příjemnou úroveň. Pokud neslyšíte mluvit lidi kolem sebe, snižte hlasitost. Nevyššujte hlasitost abyste přehlušili zvuky z okolí.

Kompletní záruční podmínky najdete na stránce: <http://czech.canyon.eu/zarucni-podminky/>

Výrobce: Asbisc Enterprises PLC, Cyprus, Limassol 4103. Diamond Court, 43 Kolonakiou Street. Agios Athanasios. <http://canyon.eu/>

Seadme ülevaade

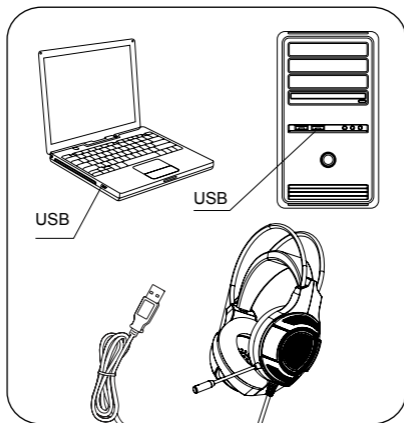
- Virtuaalne 7.1 stereoheli
- Reguleeritav helitugevus
- Reguleeritav peasang ja mikrofon
- Kõlarieleменти läbimõõt: 40 mm
- Takistus: 32 Ω
- Juhtme pikkus: 2 m
- Ühendus: USB



A	Peasang
B	Kõrvapadjad
C	Reguleeritav helitugevus
D	Mikrofon
E	Kaabel, USB

Arvutiga ühendamine

Peakomplekti arvutiga (või muu seadmega) ühendamiseks ühendage peakomplekti pistik oma seadme õigesse pessa.



Veaotsing

Probleem	Lahendus
Heli puudub	<ol style="list-style-type: none">1) Kontrollige kõiki ühendusi2) Kontrollige oma arvuti (või muu seadme) heliseadeid3) Kontrollige kas on sisse lülitatud helisummutuse funktsioon
Akustilised mürad	<ol style="list-style-type: none">4) Kontrollige heli kvaliteeti ja allika salvestuse kvaliteeti5) Reguleerida helitugevust kasutades seadme seadistusi

Kui neist nõuannetest ei olnud abi, siis kontakteeru <http://canyon.eu/ask-your-question/>

Tähtis ohutusala teave

HOIATUS: Peakomplekti kasutamine pika aja vältel suurel helitugevusel võib kuulmist kahjustada, seega tuleks helitugevus hoida turvalisel tasemel. Aja jooksul teie kõrvad harjuvad valju heliga, mistõttu helitugevus, mis küll ebamugavust ei põhjusta, võib siiski kuulmist kahjustada. Kui teil pärast peakomplekti kasutamist kõrvad kumisevad, on helitugevus määratud liiga valjuks. Mida suurem helitugevus, seda kiiremini see kuulmist mõjutama hakkab. Seega kuulake esitusi mõõdukal helitugevusel. Enne peakomplekti pähe panemist keerake heli täiesti maha, seejärel suurendage seda mugava tasemeni. Keerake heli vaiksemaks, kui te inimesi enda ümber rääkimas ei kuule. Vältige müra rikka ümbruse blokeerimist helitugevuse suurendamise teel.

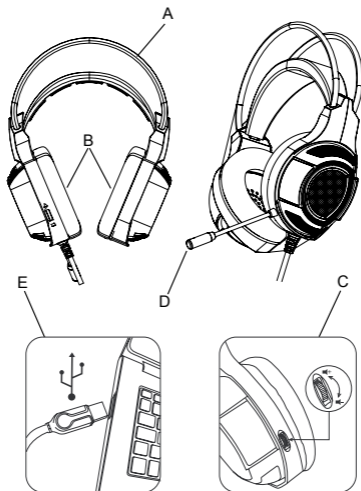
GARANTII

Garantiiaja alguseks loetakse toote ostukuupäeva CANYON-i poolt volitatud edasimüüja juurest. Ostukuupäevaks loetakse kuupäeva ostutšekil või saatelehel. Garantiiaja jooksul Canyon Company kas parandab toote, asendab uuega või tagastab raha vastavalt oma äranägemisele. Garantiiteenuse saamiseks on kaup vaja tagastada Müüjale koos ostutõendiga (ostutšekk või saateleht). Garanti kestab tarbijale kaks aastat alates kauba ostmise hetkest. Kõlblikkusaeg on 2 aastat. Lisateave kasutusviisi ja garantii kohta on saadaval internetiaadressil: <http://canyon.eu/warranty-terms/>

Tootja: Asbisc Enterprises PLC, 43, Kolonakiou Street, Diamond Court 4103 Ayios Athanasios <http://canyon.eu>

A készülék áttekintése

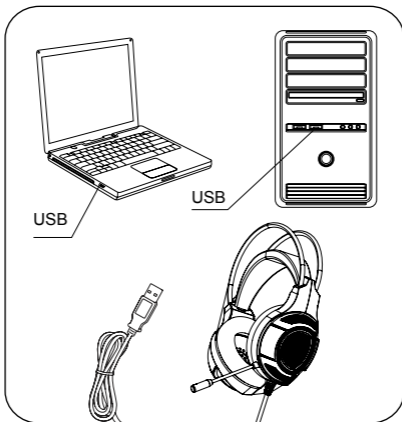
- Virtuális 7.1 surround hangzás
- Hangerő szabályozó
- Állítható fejpánt és mikrofon
- Hangsugárzó átmérője: 40mm
- Impedancia: 32 Ω
- Kábelhossz: 2m
- Csatlakozó: USB



A	Fejhallgató
B	Fülpárnák
C	Hangerő szabályozó
D	Mikrofon
E	Kábel PC-hez, USB csatlakozóval

Telepítés és használat PC-vel

A fülhallgató számítógéphez (vagy más eszközhöz) csatlakoztatásához csatlakoztassa a fülhallgató kábelének csatlakozóját a készülék hang kimenetéhez.



Hibakeresés:

Hibajelenség	Megoldás
Nincs hang	<ol style="list-style-type: none">1) Ellenőrizze a csatlakozókat2) Ellenőrizze a forrás hangbeállításait3) Ellenőrizze, hogy nincs-e lenémítva a hangforrás
Zajos a hang	<ol style="list-style-type: none">4) Ellenőrizze a lejátszott hang minőségét5) Alkalmazzon megfelelő kimenő hangerőt.

Ha a fenti lépések ellenére a hibajelenség továbbra is észlelhető kérjük, vegye fel velünk a kapcsolatot az alábbi weboldalon: <http://canyon.eu/ask-your-question/>

Fontos biztonsági információk

FIGYELEM: A hosszú időn keresztül magas hangerőn használt fejhallgató tartós, vagy átmeneti halláskárosodást okozhat. Fontos, hogy olyan hangerőn használja a fejhallgatót, hogy a használatba vételkor ne okozzon diszkomfort érzést. A fül egy idő után alkalmazkodik a magas hangerőhöz, azonban ez halláskárosodást okozhat. Ha fülcsengést, fülzúgást tapasztal, a hangerő biztosan túl nagy.

Minél hangosabban hallgat valamit, annál gyorsabban következhet be hallásromlás. Ha lehetséges csendes környezetben kezdje használni a fejhallgatót, alacsony hangerőn; majd folyamatosan növelje a hangerőt a megfelelő szintre. Csökkentse a hangerőt, ha nem hallja a környezetét.

GARANCIA

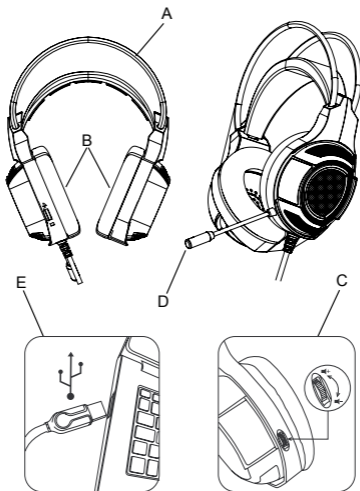
A Canyon garantálja, hogy a termékiebia mentes állapotban kerülnek átadásra, illetve a garancia időszaka alatt hibátlanul fognak működni. A garancia abban az országban véérnyesíthető, ahol Canyon terméketé rtékesítették. A garanciális időszak at ermék megvásárlásával kezdődik és két évig tart. A jelen jótállási feltételek speciális feltételek, nem érintik és nem korlátozzák az adott országban érvényben lévő helyi jogszabályokat. Kérjük vegye figyelembe, hogy a Canyon termékeket nem ritikus helyekre tervezték; ritikus helyeken nem használhatóak. Ritikus helyek, ritikus felhasználás alatt a következőket értjük: egészségbüegny, orvosi eszközként, vagy kiegészítőjeként, nulekárís intézményekben közúti szállítást-fuvarozást végző szolgáltatóknál, illetve minden olyan helyen, ahol a meghibásodás súlyos károkat, sérülést okozhat. <http://canyon.eu/warranty-terms/>

Gyártó: Asbisc Enterprises PLC, Cyprus, Limassol 4103. Diamond Court, 43 Kolonakiou Street. Agios Athanasios. <http://canyon.eu/>

Importőr: ASBIS Magyarország Kft. 1135. Budapest, Reitter Ferenc utca 46-48. Tel.: +36/1 236-1000 Fax: +36/1 236-1010 www.asbis.hu

Құрылғыға шолу

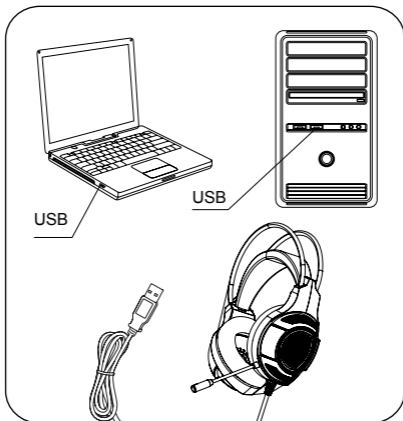
- Виртуалды көлемді дыбыс 7.1
- Дабыстылықты реттеу
- Құлаққаптардың реттелетін тартылмасы мен микрофон
- Жетектің диаметрі: 40 мм
- Импеданс: 32 Ω
- Кабельдің ұзындығы: 2 м
- Қосылыс түрі: USB



A	Құлаққаптар
B	Құлаққаптарға арналған көпшіктер
C	Дабыстылықты реттеу
D	Микрофон
E	Кабель, USB

ЖК баптау

Құлаққаптарды өзіңіздің компьютеріңізге (немесе басқа құрылғыға) жалғау үшін, құлаққаптардың кабеліндегі штепсельді құрылғыңыздағы тікбұрышты ұяшыққа сұғыңыз.



Ақаулықтарды анықтау және жою:

Проблема	Шешімі
Дыбыс жоқ	1) Барлық қосылыстарды тексеріңіз 2) Компьютеріңіздегі (немесе басқа құрылғыдағы) дыбыс баптамаларын тексеріңіз 3) «Дыбыссыз» функциясының қосылмағанын тексеріңіз
Дыбыстық бөгеуілдер	4) Дыбыстың сапасы мен жазу сапасын тексеріңіз 5) Құрылғыңыздағы баптамалардың көмегімен дабыстылықты реттеңіз

Егер жоғарыда келтірілген тізімнен іс-әрекеттер көмектеспесе, Сапуон веб-сайтында қолдау қызметіне хабарласыңыз:

<http://canyon.eu/ask-your-question/>

Қауіпсіздік туралы маңызды ақпарат

ЕСКЕРТУ: Егер құлаққаптар ұзақ уақыт кезеңінің ішінде қатты дабыстылық жағдайында пайдаланылатын болса, есту қабілетінің қайтпастай зақымдалуы мүмкін, сондықтан дабыстылықты қауіпсіз деңгейде ұстаған маңызды, уақыт өте келе құлағыңыз қатты дабыстылыққа бейімделеді, сондықтан, бастапқыда жайсыздық туғызбауы мүмкін деңгей әлі де болса, есту қабілетіңізді бұзуы мүмкін. Егер құлаққаптарды пайдаланудан кейін құлағыңыздың шыңылдағанын сезсеңіз, бұл дабыстылықтың тым қатты болғанын білдіреді. Дабыстылық неғұрлым қатты болса, есту қабілетіңізге әсер ету үшін соғұрлым аз уақыт қажет болады. Сондықтан орташа дабыстылық деңгейлерінде тыңдауға тырысыңыз. Құлаққап кюдің алдында, дабыстылықты толық азайтыңыз, содан соң оны жайлы деңгейге дейін біртіндеп көтеріңіз. Егер қасыңызда сөйлеп тұрған адамдарды ести алмасаңыз, дабыстылықты азайтыңыз. Айналадағы шуылдарды басу үшін, дабыстылықты күшейтуден сақтаныңыз.

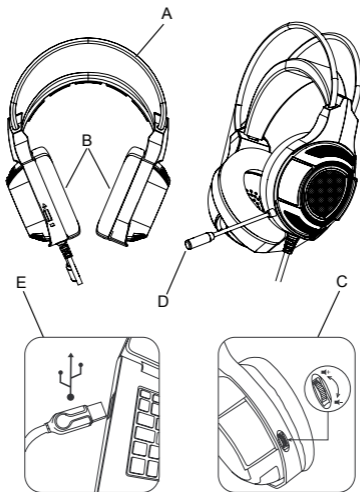
КЕПІЛДІК МІНДЕТТЕМЕЛЕР

Кепілдік кезеңі тауар Сапуон компаниясымен уәкілеттік берілген Сатушыдан сатып алу күнінен басталады. Сатып алу күні – сіздің чегіңіздегі немесе тауарлық жүкқұжаттағы күн. Кепілдік кезеңінің ішінде жөндеу, ауыстыру немесе тауарлар үшін ақша қаражатын қайтару Сапуон компаниясының қалауы бойынша жүзеге асырылады. Кепілді қызмет көрсетуді пайдалану үшін, тауарлар сатып алынған жерінде, сатып алынғанының дәлелімен (чек немесе тауарлық жүкқұжат) бірге Сатушыға қайтарылуға тиіс. Кепілдік клиент тауарды сатып алған сәттен бастап 2 жыл қолданылады. Пайдалану және кепілдік туралы қосымша ақпарат келесі веб-сайттан табуға болады: <http://canyon.eu/warranty-terms/>

Өндіруші: Asbisc Enterprises PLC, Cyprus, Limassol 4103. Diamond Court, 43 Kolonakiou Street. Agios Athanasios. <http://canyon.eu/>

Ierīces apskats

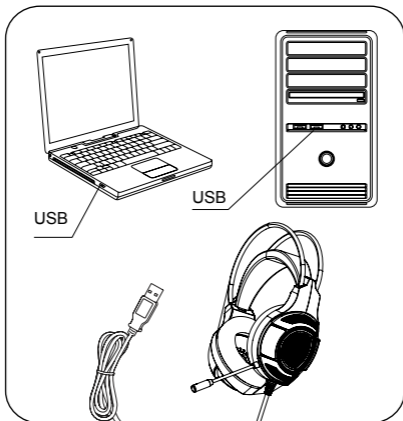
- Virtuālā 7.1 telpiskā skaņa
- Skaļuma regulēšana
- Regulējama galvas stīpa un mikrofons
- Skaļruņa diametrs – 40 mm
- Pilnā pretestība – 32 Ω
- Kabeļa garums – 2 m
- Savienojuma veids – USB



A	Galvas stīpa
B	Ausu spilventiņi
C	Skaļuma regulēšana
D	Mikrofons
E	USB kabelis

Datora iestatīšana

Lai austiņas pievienotu pie datora vai citas ierīces, ievietojiet austiņu spraudni pareizajā ierīces ligzdā.



Traucējumu novēršana

Problēma	Risinājums
Nav skaņas	<ol style="list-style-type: none">1) Pārbaudiet visus savienojumus2) Pārbaudiet datora vai citas ierīces iestatījumus3) Pārbaudiet, vai nav ieslēgta klusuma funkcija
Дыбыстық бөгеуілдер	<ol style="list-style-type: none">4) Pārbaudiet skaņas kvalitāti un avota ieraksta kvalitāti5) Noregulējiet skaļumu, izmantojot ierīces iestatījumus

Ja darbības no iepriekš minētā saraksta neveicina problēmu risināšanu, lūdzu, sazinieties ar Canyon atbalsta komandu
<http://canyon.eu/ask-your-question/>

Svarīga drošības informācija

BRĪDINĀJUMS. Ilgstoša klausīšanās ar austiņām, kad skaņa ir ļoti skaļa, var izraisīt paliekošus dzirdes bojājumus, tāpēc ir svarīgi neregulēt skaļumu drošā līmenī. Tā kā ar laiku ausis pierod pie pastiprināta skaļuma, skaļuma līmenis, kas sākotnēji nerada diskomfortu, galu galā var bojāt dzirdi. Ja pēc austiņu noņemšanas dzirdat zvanīšanu vai dūkoņu ausīs, tas nozīmē, kas skaņa bijusi pārāk skaļa. Jo lielāks skaļums ir neregulēts, jo ātrāk tas ietekmē dzirdi, tāpēc izmantojiet austiņas ar vidēja skaļuma skaņu. Pirms austiņu uzlikšanas pilnībā nogrieziet skaļumu un tad to lēnām palieliniet līdz apmierinošam līmenim. Samaziniet skaļumu, ja nevarat sadzirdēt apkārt runājošos cilvēkus. Nepalieliniet skaļumu, lai izolētu skaļus fona trokšņus.

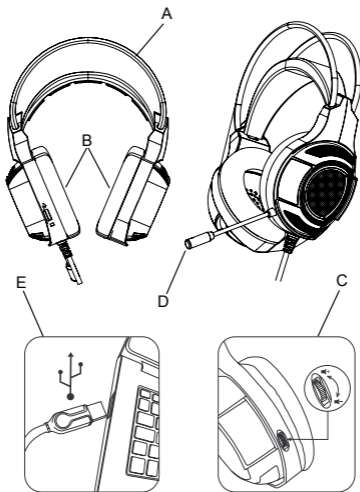
GARANTIJA

Garantijas periods sākas no produkta iegādes dienas no Canyon pilnvarotā Pārdevēja. Iegādes datums ir datums, kas norādīts Jūsu pirkšanas čekā vai pavadzīmē. Garantijas perioda laikā Canyon veic remontu, nomaiņu vai pirkuma atmaksu pēc saviem ieskatiem. Lai saņemtu garantijas servisu, preces jānogādā pirkšanas vietā kopā ar pirkuma dokumentu (čeks vai pavadzīme). 2 gadu garantija no patērētāja iegādes datuma. Kalpošanas laiks ir 2 gadi. Papildu informācija par lietošanu un garantiju ir pieejama vietnē
<https://canyon.eu/warranty-terms/>

Ražotājs: Asbisc Enterprises PLC, 43, Kolonakiou Street, Diamond Court 4103 Ayios Athanasios <http://canyon.eu/>

Įrenginio apžvalga

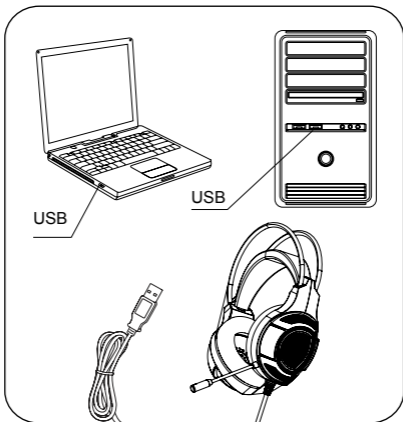
- Virtualus 7.1 erdvinis garsas
- Garsumo reguliatorius
- Reguliuojama galvos juosta ir mikrofonas
- Garsiakalbio skersmuo – 40 mm
- Varža – 32 Ω
- Kabelio ilgis – 2 m
- Jungties tipas – USB



A	Ausinės su mikrofonu
B	Ausinės
C	Garsumo reguliatorius
D	Mikrofonas
E	USB kabelis

Kompiuterio konfigūravimas

Ausinės su mikrofonu prie kompiuterio (ar kito įrenginio) prijungiamos įkišant ausinių su mikrofonu kabelio kištuką į dešinią įrenginio įėjimo lizdą.



Trikčių šalinimas

Triktis	Sprendimas
Nėra garso	<ol style="list-style-type: none">1) Patikrinkite visas jungtis2) Patikrinkite kompiuterio (ar kito įrenginio) garso nuostatas3) Patikrinkite, galbūt įjungta nutildymo funkcija
Garse yra triukšmo	<ol style="list-style-type: none">4) Patikrinkite garso kokybę ir įrašo šaltinio kokybę5) Kompiuterio nuostatomis sureguliuokite garso lygį

ĮSPĖJIMAS. Jei ausinės su mikrofonu ilgą laiką naudojamos nustačius didelį garsumą, kyla pavojus negrįžtamai pakenkti klausai, todėl labai svarbu, kad garsumas neviršytų saugaus lygio. Klausos organai prie stipraus garso įpranta, todėl garsumas, kuris iš pradžių diskomforto nekelia, vis tiek gali pakenkti klausai. Jei nusiėmus ausines su mikrofonu spengia ausyse, tai yra požymis kad buvo nustatytas per didelis garsumas. Kuo garsumas yra didesnis, tuo sparčiau paveikiama klausa. Rūpinkitės savo sveikata ir vidutinio garsumo neviršykite. Prieš užsidėdami ausines su mikrofonu garsumą visiškai sumažinkite, o jas užsidėję – lėtai padidinkite iki komfortiško lygio. Jei negirdite šalia kalbančių žmonių, garsumą sumažinkite. Nesistenkite didinti garsumo tam, kad nesigirdėtų triukšmingos aplinkos.

GARANTIJA

Garantijos laikotarpis pradedamas skaičiuoti nuo pirkimo iš Canyon įgalioto Pardavėjo. Pirkimo data yra, nurodyta jūsų pardavimo kvite. Garantinio laikotarpio metu, remontas, įrenginio keitimas yra kontroliuojamas pačio Canyon. Norint pateikti prekę garantiniam aptarnavimui, būtina išsaugoti pirkimo fiskalinį kvitą.

(Sąskaitą, čekį). Įrenginiui yra suteikiama 2 metų garantija nuo pirkimo datos.

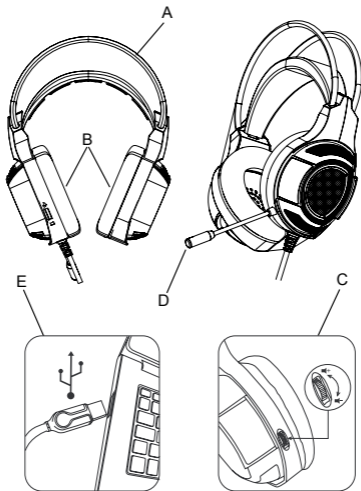
Papildoma informacija apie garantiją ir naudojimo instrukcijas.

<https://canyon.eu/warranty-terms/>

Gamintojas: Asbisc Enterprises PLC, 43, Kolonakiou Street, Diamond Court 4103 Ayios Athanasios **<http://canyon.eu>**

Prezentare dispozitiv

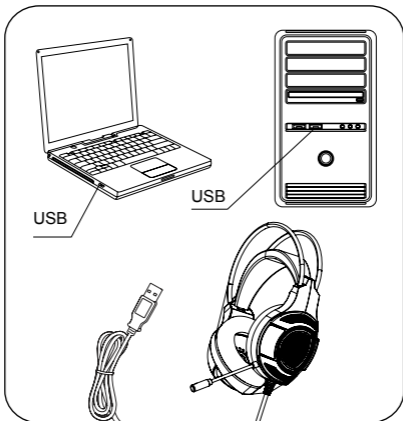
- Sunet Virtual 7.1 surround
- Control volum
- Banda ajustabila si microfon
- Diametru driver: 40mm
- Impedanta: 32 Ω
- Lungime cablu: 2 m
- Tip conexiune: USB



A	Casti
B	Pernite
C	Control volum
D	Microfon
E	Cablu extensie PC de USB cu

Setare PC

Pentru a conecta setul cu cască la computer (sau la alt dispozitiv), conectați mufa de pe cablul setului cu cască la intrarea feminină dreaptă de pe dispozitiv.



Depanare:

Problema	Solutie
Fara sunet	<ol style="list-style-type: none">1) Verificati toate conexiunile2) Verificati setarile sunetului de pe tableta/telefon/player3) Verificati daca functia mute este pornita
Sunet si zgomote	<ol style="list-style-type: none">4) Verificati calitatea sunetului si a inregistrarii5) Ajustati nivelul sunetului cu ajutorul setarilor de pe dispozitiv.

Daca actiunile de mai sus nu au fost de ajutor, va rugam sa contacti serviciul suport al siteului: <http://canyon.eu/ask-your-question/>

Notiuni Importante de Siguranta

AVERTISMENT: Ascultarea la volum ridicat pentru o perioada lunga de timp poate duce la deteriorarea auzului temporara sau permanenta. De aceea, este important ca volumul sa fie crescut treptat astfel incat adaptarea sa se realizeze usor. Daca auziti zgomote in ureche, inseamna ca volumul este prea ridicat.

Cu cât volumul este mai tare, cu atât mai puțin timp este necesar pentru a vă afecta auzul. Deci, vă rugăm să aveți grijă să ascultați la niveluri moderate înainte de a pune un set cu cască pe urechi, întoarceți complet volumul, apoi creșteți lent până la un nivel confortabil. Reduceți volumul dacă nu puteți auzi oamenii din apropiere.

Evitați ridicarea volumului pentru a împiedica zgomotele din împrejurimi.

GARANȚIE OBLIGAȚII

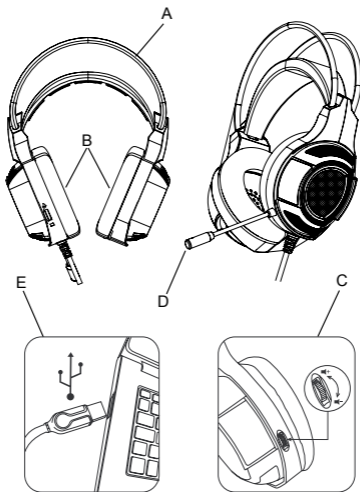
Garanția expiră de la data achiziționării de la distribuitorul autorizat. Data achiziționării este indicată pe chitanța de achiziție. Pentru a vă oferi un serviciu de garanție, trebuie să returnați articolul vânzătorului și să furnizați o chitanță. Garanția este valabilă timp de 2 ani de la data achiziționării. Informații suplimentare privind utilizarea sunt disponibile la: <http://canyon.eu/warranty-terms/>

Producator: ASBISc Enterprises PLC, 43 Strada Kolonakiou, Diamond Court, 4103, Ayios, Athanasios, Limassol – Cipru. Tel: 357-25-857176 Fax: 357-25-857288

Importator: ASBIS Romania SRL Splaiul Independentei 319 Sector 6 Bucuresti 062650 Romania Tel. +40 21 337 1099 www.asbis.ro

Обзор устройства

- Эффект объемного звука
- Управление громкостью
- Регулируемая дужка и микрофон
- Диаметр динамика: 40 мм
- Сопротивление: 32 Ω
- Длина кабеля: 2 м
- Тип подключения/разъема: USB



A Гарнитура

B Амбушюры

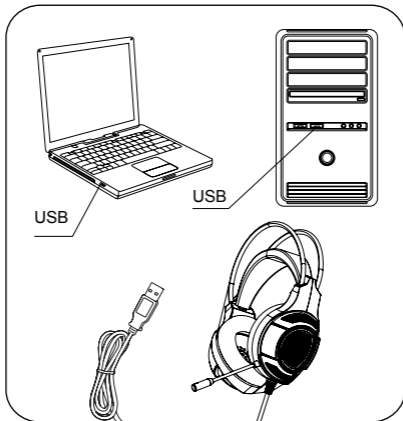
C Регулятор громкости

D Микрофон

E Кабель, USB

Настройка ПК

Чтобы подключить гарнитуру к компьютеру (или другому устройству), подключите разъем кабеля гарнитуры к USB разьему на вашем устройстве.



Исправление проблем:

Проблема	Решение
Нет звука	<ol style="list-style-type: none">1) Проверьте все соединения2) Проверьте настройки звука на планшете / ПК3) Проверьте, включена ли функция отключения звука
Шум в наушниках	<ol style="list-style-type: none">4) Проверьте качество звука и качество записи источника5) Отрегулируйте уровень звука с помощью настроек на вашем устройстве

Если действия из вышеупомянутого списка не помогают, обратитесь в службу поддержки на веб-сайте Canyon: <http://canyon.ru/zadajte-svoj-vopros/>

Важная информация по безопасности

ПРЕДУПРЕЖДЕНИЕ: Постоянное повреждение слуха может случиться, если гарнитура используется на большой громкости в течение продолжительных периодов времени, поэтому важно поддерживать громкость на безопасном уровне, ваши уши приспособляются к высоким уровням громкости, поэтому уровень, который может не вызвать первоначальный дискомфорт может повредить ваш слух. Если после прослушивания с гарнитурой вы слышите звон в ушах, это означает, что громкость слишком большая. Чем выше громкость, тем меньше времени требуется, чтобы повлиять на ваш слух. Поэтому, пожалуйста, позаботьтесь о том, чтобы слушать на умеренных уровнях. Перед установкой гарнитуры на уши полностью выключите громкость, затем медленно увеличьте ее до комфортного уровня. Уменьшите громкость, если вы не слышите людей, говорящих рядом с вами. Избегайте увеличения громкости, чтобы заблокировать шумное окружение.

ГАРАНТИЙНЫЕ ОБЯЗАТЕЛЬСТВА

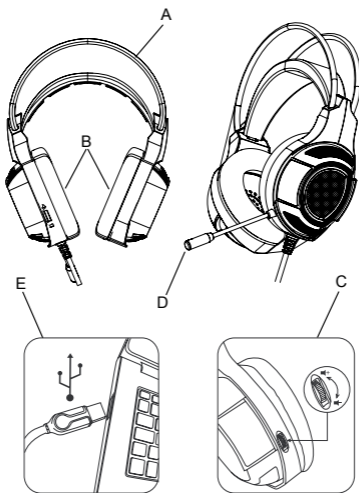
Гарантийный срок исчисляется со дня покупки товара у авторизованного Продавца Canyon. За дату покупки принимается дата, указанная на Вашем товарном чеке или же на транспортной накладной. В течение гарантийного периода ремонт, замена либо возврат средств за покупку производится на усмотрение Canyon. Для предоставления гарантийного обслуживания товар должен быть возвращен Продавцу на место покупки вместе с доказательством покупки (чек или транспортная накладная). Гарантия 2 года с момента приобретения товара потребителем. Срок службы 2 года. Дополнительная информация об использовании и гарантии доступна на сайте <http://canyon.ru/usloviya-garantii/>

Импортер в Российской Федерации: ООО «АСБИС», 129515, г. Москва, ул. Академика Королева, дом 13 стр. 1, тел. +7 495 775 06 41

Производитель: Asbisc Enterprises PLC, Кипр, Лимассол 4103, Даймонд Корт, ул. Колонакиу 43, Агиос Атанасиос

Karakteristike uređaja

- Virtualni 7.1 surround zvuk
- Kontrola zvuka
- Podesiva traka za glavu i mikrofon
- Prečnik zvučnika 40mm
- Otpor: 32 Ω
- Dužina kabla: 2m
- Vrsta veze: USB



A Nosač slušalica

B Slušalice

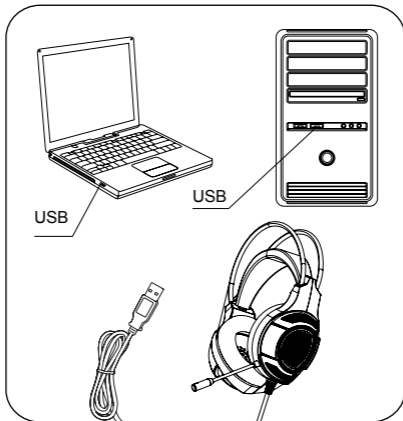
C Kontrola zvuka

D Mikrofon

E USB kabl

Podešavanja za PC

Da biste povezali slušalice sa računarom (ili drugim uređajem), priključite USB priključak kabla slušalica na odgovarajući ženski ulaz na uređaju.



Rešavanje problema:

Mogući problemi	Rešenje
Nemate zvuk	<ol style="list-style-type: none">1) Proverite sve veze2) Proverite postavke zvuka na vašem računaru (ili drugom uređaju)3) Proverite da li je funkcija isključivanja zvuka uključena
Šum u zvuku	<ol style="list-style-type: none">4) Proverite kvalitet zvuka i kvalitet zapisa izvora5) Podesite nivo zvuka pomoću podešavanja na uređaju

Ako rešenja iz gore navedene liste ne pomažu, kontaktirajte službu za podršku na Canyon web sajtu: <http://canion.eu/ask-iourkuestion/>

Važne informacije o bezbednosti

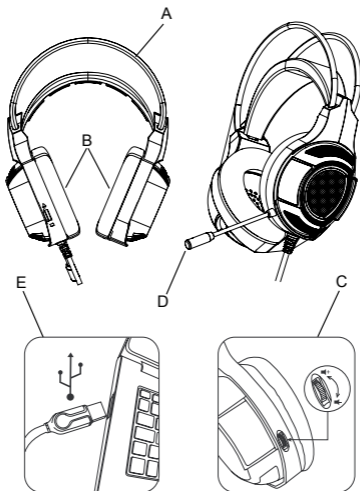
UPOZORENJE: Može doći do trajnog oštećenja sluha ako se slušalice koriste na velikoj jačini zvuka tokom dužeg vremenskog perioda, tako da je važno da se glasnoća održava na sigurnom nivou i da se vaše uši prilagode jakim nivoima jačine zvuka. Nivo koji ne izaziva početnu nelagodnost i dalje može oštetiti vaš sluh. Ako nakon slušanja sa slušalicama u ušima čujete zvonjenje ili zujanje, to znači da je jačina zvuka prevelika. Što je veća jačina zvuka veća je šansa da dodje do oštećenja sluha u veoma kratkom vremenskom periodu. Molimo vas, pazite da slušate na umerenim nivoima jačine zvuka. Pre nego što stavite slušalice na uši, potpuno smanjite jačinu zvuka, a zatim polako pojačajte jačinu zvuka na udoban nivo. Smanjite jačinu zvuka ako ne čujete da ljudi govore u vašoj blizini. Izbegavajte pojačavanje jačine zvuka da biste blokirali bučno okruženje.

GARANCIJSKE OBAVEZE Garantni period počinje da teče od datuma kupovine robe od prodavca, ovlašćenog od strane Canyon-a. Datum kupovine je datum naveden na računu ili na otpremnici. Tokom garantnog perioda, popravka, zamena ili povraćaj novca za robu vrši se na osnovu diskrecionog prava kompanije Canyon. Da biste ostvarili garanciju, potrebno je da roba bude vraćena prodavcu, na mesto kupovine, zajedno sa dokazima o kupovini (račun ili otpremnica). Garancija traje 2 godine od trenutka kupovine robe od strane potrošača. Dodatne informacije o korišćenju i garanciji dostupne su na veb sajtu: <http://canyon.eu/warranty-terms/>

Proizvođač: Asbisc Enterprises PLC, Cyprus, Limassol 4103. Diamond Court, 43 Kolonakiou Street. Agios Athanasios. <http://canyon.eu/>

Popis zariadenia

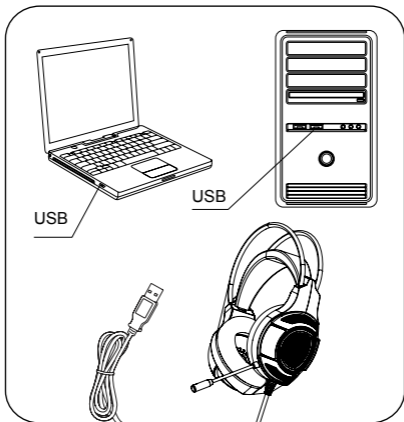
- Virtuálny 7.1-kanálový priestorový zvuk
- Ovládanie hlasitosti
- Nastaviteľný hlavový pás a mikrofón
- Priemer meniča: 40 mm
- Impedancia: 32 Ω
- Dĺžka kábla: 2 m
- Typ pripojenia: USB



A	Headset
B	Slúchadlá
C	Ovládanie hlasitosti
D	Mikrofón
E	Predĺžovací kábel k PC s USB koncovka

Pripojenie k PC

Ak chcete pripojiť headset k počítaču (alebo inému zariadeniu), zapojte konektor na kábli headsetu do pravého vstupného konektora na prístroji.



Odstraňovanie problémov:

Problém	Riešenie
Žiadny zvuk	<ol style="list-style-type: none">1) Skontrolujte všetky pripojenia.2) Skontrolujte nastavenia zvuku na tablete / PC.3) Skontrolujte, či nie je vypnutý zvuk.
Zašumený zvuk	<ol style="list-style-type: none">4) Skontrolujte kvalitu zvuku a zdrojovej nahrávky.5) Ovládacími prvkami na zariadení nastavte úroveň hlasitosti.

Ak vyššie uvedené opatrenia nepomohli, obráťte sa na podporu na webovej stránke spoločnosti Canyon: <http://canyon.eu/ask-your-question/>

Dôležité bezpečnostné pokyny

VÝSTRAHA: Pri dlhodobom používaní headsetu s vysokou nastavenou hlasitosťou môže dôjsť k trvalému poškodeniu sluchu. Je preto dôležité udržiavať hlasitosť na bezpečnej úrovni. Uši sa vysokej hlasitosti prispôbia, takže aj úrovne, ktoré nie sú na pocit nepríjemné, môžu spôsobiť poškodenie sluchu. Ak ste pri používaní headsetu spozorovali zvonenie v ušiach, znamená to, že nastavená hlasitosť je príliš vysoká. Čím vyššia je nastavená hlasitosť, tým kratší čas stačí na poškodenie sluchu. Preto používajte headset s nastavenou primeranou úrovňou hlasitosti. Pred nasadením slúchadiel znížte hlasitosť na úplné minimum a potom ju postupne zvyšujte na pohodlnú úroveň. Ak nepočujete osoby, ktoré sa rozprávajú vedľa vás, znížte úroveň hlasitosti. Nezvyšujte úroveň hlasitosti len preto, aby ste potlačili okolitý hluk.

ZÁRUČNÉ PODMIENKY

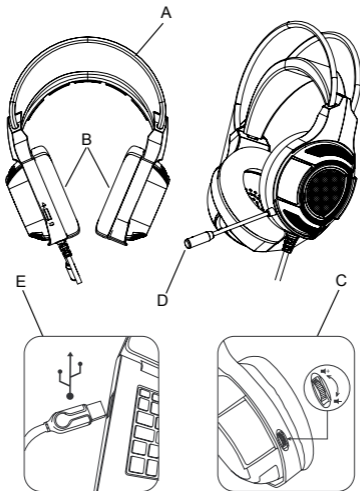
Záručná doba začína plynúť dňom zakúpenia tovaru od autorizovaného predajcu značky Canyon. Za deň zakúpenia sa považuje dátum uvedený na pokladničnom bloku alebo faktúre. Počas záručnej doby môže spoločnosť Canyon na základe vlastného uváženia zariadenie opraviť, vymeniť alebo vrátiť zaň peniaze. Pri uplatnení záruky musí byť tovar vrátený predajcovi spolu s dokladom o kúpe (pokladničným blokom alebo faktúrou). Záruka trvá 2 roky od okamihu, kedy si spotrebiteľ tovar zakúpil. Ďalšie informácie o používaní a záruke sú dostupné na tejto webovej stránke: <http://canyon.sk/prehlasenia-o-zaruke/>

Výrobca: Asbisc Enterprises PLC, Cyprus, Limassol 4103. Diamond Court, 43 Kolonakiou Street. Agios Athanasios. <http://canyon.eu/>

Importér/distribútor pre SR: ASBIS SK spol. s r.o., Tuhovská 33, 831 06 Bratislava, tel: +421-2-32165111

Огляд приладу

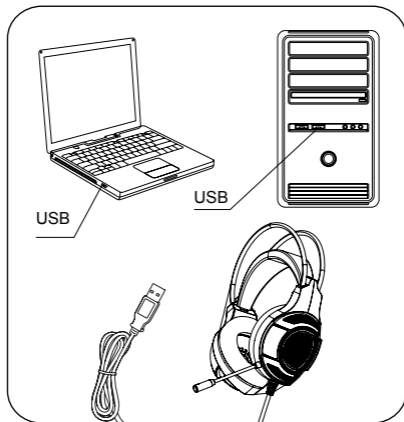
- Ефект об'ємного звучання
- Управління гучністю
- Регульована дужка і мікрофон
- Діаметр динаміка: 40 мм
- Опір: 32 Ω
- Довжина кабелю: 2 м
- Тип підключення/входу: USB



A	Гарнітура
B	Амбушюри
C	Регулятор гучності
D	Мікрофон
E	Кабель, USB

Налаштування ПК

Для того, щоб підключити гарнітуру до комп'ютера (чи іншого пристрою), підключіть гніздо кабелю гарнітури до USB входу вашого пристрою.



Вирішення проблем:

Проблема	Рішення
Відсутній звук	<ol style="list-style-type: none">1) Перевірте всі з'єднання2) Перевірте налаштування звуку на вашому комп'ютері (чи іншому пристрої)3) Перевірте, чи увімкнена функція відключення звуку
Шум у навушниках	<ol style="list-style-type: none">4) Перевірте якісь звучання і якість джерела запису5) Налаштуйте рівень звуку за допомогою налаштувань на вашому пристрої

Якщо дії із вищезазначеного списку не допомагають, звертайтеся в службу підтримки на веб-сайті Canyon: <https://canyon.ua/tech-support-ua/>

Важлива інформація щодо безпеки

ЗАСТЕРЕЖЕННЯ: Безповоротне пошкодження слуху може виникнути, якщо гарнітура використовується при високій гучності протягом тривалого періоду часу, тому важливо тримати гучність на безпечному рівні, ваші вуха адаптуються до високої гучності звучання, тому рівень, який спочатку може не викликати дискомфорту, може пошкодити ваш слух. Якщо після прослуховування з гарнітурою ви чуєте дзвін у вухах, то це означає, що встановлена гучність занадто висока. Чим вище гучність, тим менше часу потрібно, щоб пошкодити ваш слух. Тому, будь ласка, подбайте про те, щоб слухати на помірних рівнях. Перед розміщенням гарнітури на ваші вуха повністю вимкніть гучність, потім повільно збільшуйте її до комфортного рівня. Зменшіть гучність, якщо ви не чуєте людей, які говорять поруч з вами. Уникайте збільшення гучності для перебивання навколишнього шуму.

ГАРАНТІЙНІ ЗОБОВ'ЯЗАННЯ

Гарантійний термін починається з дня покупки товару у авторизованого Продавця Canyon. За дату покупки вважається дата, зазначена на вашому товарному чеку, або на транспортній накладній. Протягом гарантійного періоду ремонт, заміна або повернення коштів за покупку проводиться на розсуд Canyon. Для надання гарантійного обслуговування товар повинен бути повернутий Продавцю на місце покупки разом із підтвердженням покупки (чек або транспортна накладна). Гарантія 2 роки з моменту придбання товару споживачем. Додаткова інформація про використання і гарантії доступна на сайті <https://canyon.ua/garantiyni-umovy>

Імпортер в Україні: ТОВ ПІІ «АСБІС-УКРАЇНА», 03061, м. Київ, вул. Газова, будинок 30, тел. +38 044 455 44 11 <https://canyon.ua>

Виробник: Asbisc Enterprises PLC, Кіпр, Лімасол 4103, Даймонд Корт, вул. Колонакі 43, Агіос Атанасіос <http://canyon.eu>

