

ИНСТРУКЦИИ ЗА ПОЛЗВАНЕ НА КАМЕРА JK-300 No. 200060

Моля, прочетете внимателно инструкциите за ползване.



Този знак предупреждава за опасност от високо напрежение.



Този знак Ви приканва да прочетете инструкциите за ползване.

ВНИМАНИЕ !

- Камерата има FCC стандарт и е проектирана, така че да намали до минимум влиянието на външни фактори, като интерференция, магнитни полета и радиоизлъчване.
- Всяка промяна на конструкцията или опит за самостоятелен ремонт е нарушение на гаранционните условия за безплатен ремонт на фабрични дефекти от вносителя.

ЗАДЕН ПАНЕЛ

1. Бутони за управление на обектива

T – бутон Tele за увеличаване на фокусното разстояние (по голямо увеличение)

W – бутон Wide за намаляване на фокусното разстояние (по-малко увеличени)

N – бутон Near за фокусиране на близо

F – бутон Far за фокусиране надалеч

MENU – бутон МЕНЮ

2. Цвят на проводниците за управление

12V (+) червен

GND (-) черен/син

F фокус жълт

M меню зелен

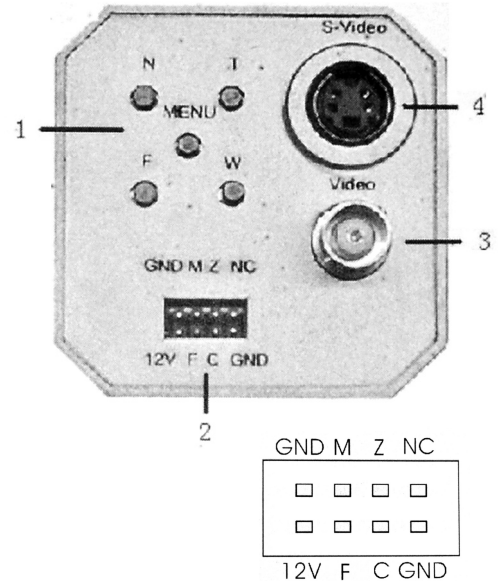
C com бял

Z увеличение оранжев

NC не е свързан

3. Изходна буksa за видеосигнала тип BNC

4. Изходна буksa за видеосигнала тип S-Video



ИНСТРУКЦИИ ЗА ПОЛЗВАНЕ

1. Натиснете бутон „menu“ за вкл./изкл. менюто.
2. Натиснете бутони „T“ / „W“ и „N“ / „F“ за да настроите фокуса и фокусното разстояние на обектива.
3. По подразбиране режимът на фокусиране е ръчен.
4. При натискане на „N“ / „F“ преминавате към ръчен фокус, а с натискане на бутони режимът става автоматичен.
5. За да върнете фабричните настройки на камерата влезте в режим „menu“ и изберете RESET.

ОСНОВНО МЕНЮ

LENS
TELE: ON/OFF
FUNCTION
VER 1.8

ПОДМЕНЮ ОБЕКТИВ

FOCUS: MF/AF
ZOOM IND: ON/OFF
LOCK: OFF/ON

Ръчен или автоматичен фокус
Увеличение
Заклучване

ПОДМЕНЮ ФУНКЦИИ

AUTO W BALANCE ON/OFF
AUTO BACK COMP ON/OFF
ID: 000---255
RESET

Автоматичен баланс на бялото
Автоматичена компенсация
Идентификация
Възстановяване на фабрични настройки

ТЕХНИЧЕСКИ ДАННИ

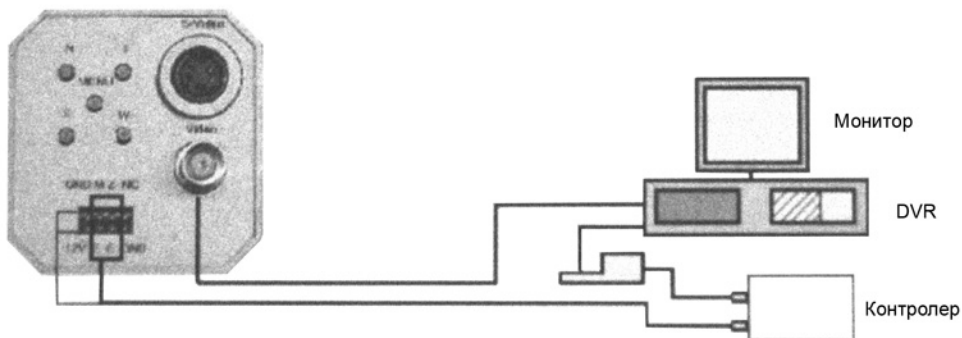
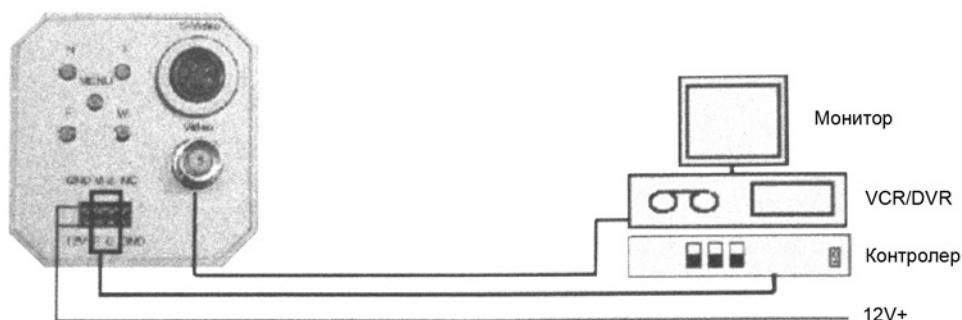
Камера:	DSP цветна
Матрица:	¼" Sony Super HAD CCD
Хоризонтална резолюция:	480TV линии
Отношение сигнал/шум:	>50 dB
Минимална осветеност:	0.5 Lux
Обектив:	3.9-85.8mm
Увеличение:	10x оптично 22x цифрово

Баланс на бялото:	автоматичен
Автоматично усилване на изходното ниво:	да
Компенсация на подсветката:	автоматична
Видео изход:	1Vp-p 75Ohm
Захранване:	12VDC ±20% 3.6W

ВНИМАНИЕ !

1. Не правете опит да разглобявате или видоизменяте камерата.
2. Работете с камерата внимателно. Пазете я от удари, изтърване или надраскване на обектива.
3. Пазете камерата от влага.
4. Не използвайте абразивни почистващи препарати или такива съдържащи ацетон или спирт.
5. Почиствайте с мека кърпа.
6. Не насочвайте камерата директно към слънцето.
7. Не използвайте камерата при температури извън обхвата $-10^{\circ}\text{C} \pm 50^{\circ}\text{C}$ и влажност над 85% RH

СХЕМА НА СВЪРЗВАНЕ



ГАРАНЦИОННА КАРТА

Всички производствени дефекти се отстраняват безплатно до 24 месеца от датата на закупуване. Гаранцията губи валидността си при неправилна експлоатация или съхранение, както и при опит за ремонт или внасяне на изменения от страна на купувача.

Фирмата носи отговорност за липса на съответствие на предоставения артикул с договора за покупка съгласно „Закон за защита на потребителите“

Важи само ако е представена с документ за продажба на един от следните адреси:

София, ул. "Хан Аспарух" 1
 София, бул. "Прага" 22
 Пловдив, ул. "Самара" 20
 Варна, ул. "Поп Харитон" 10
 Русе, бул. "Съединение" 37
 Стара Загора, ул. "Ген. Столетов" 113
 Плевен, ул. "Д. Константинов" 23
 Бургас, ул. „Христо Ботев“ 97

тел.: 952-51-44
 факс: 852-70-03
 тел.: 96-23-16
 тел.: 60-04-24
 тел.: 83-60-75
 тел.: 62-45-52
 тел.: 82-28-22
 тел.: 84-22-00

