

# ИНСТРУКЦИИ ЗА МОНТАЖ И БЕЗОПАСНА ЕКСПЛОАТАЦИЯ НА WI-FI КЛЮЧ и ТЕРМО - ВЛАГО РЕГУЛАТОР Sonoff THR316 No. 135354

Уважаеми Клиенти, закупили сте термо-хигро регулатор, управляван дистанционно през интернет. С него може да управлявате електрически нагревателни/охлаждащи и други. уреди с максимална мощност **16A**. Моля, запознайте се с инструкциите за безопасна работа и ги спазвайте по време на експлоатация.

## ТЕХНИЧЕСКИ ДАННИ:

Монтаж:	щипка за DIN шина
Захранване:	230VAC / 50Hz
Максимален ток:	16A / 3 500W ( <b>неиндуктивен товар</b> )
WiFi стандарт:	Wi-Fi 2.4GHz b/g/n
Парола:	WEP/ WPA-PSK / WPA2-PSK
Температура:	0 ÷ 40 °C +/-1 °C
Влажа:	5 ÷ 90 %RH +/-1 %RH
Температура:	работна -20°C ÷ 70°C
Влажност:	≤80%
Корпус:	RF-ABS

**Датчикът се  
закупува отделно !  
Без него Sonoff  
работи като ключ!**

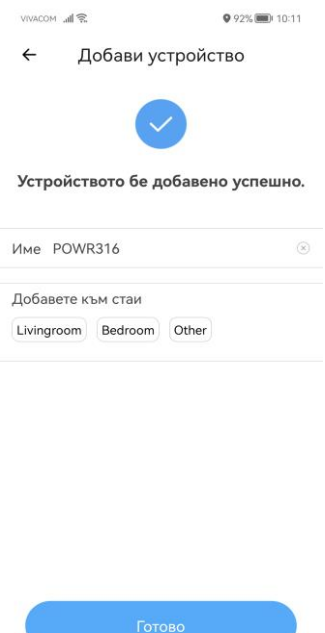
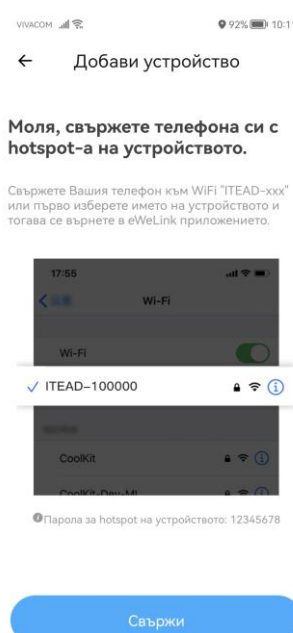
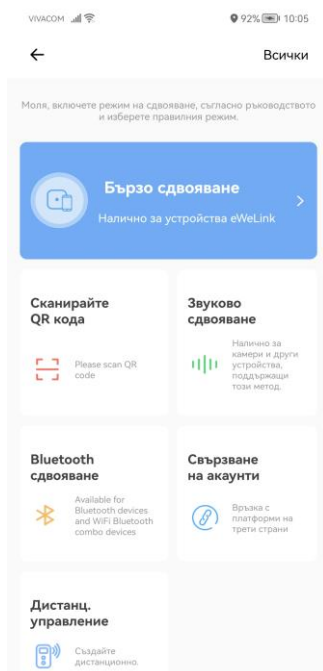
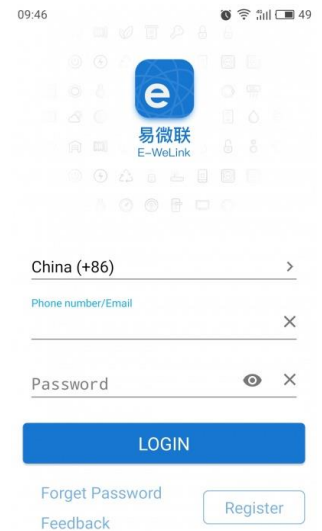


## ИНСТРУКЦИИ ЗА СВЪРЗВАНЕ

- Включете **Wi-Fi** режима на вашия телефон.
- Влезте в **Google Play** и инсталирайте на приложението **eWeLink**.
- Ако вече имате регистрацията отворете приложението и въведете телефонен номер и парола (**същите, които вече сте ползвали**).
- Ако ползвате приложението за първи път ще трябва да се регистрирате.
- Свържете **THR316** към електрическа мрежа с напрежение **230VAC / 50Hz**. –
- Спазвайте указанията над клемите **L Out** е изход **"ФАЗА"** към консуматор, **L In** е вход **"ФАЗА"** от ел. инсталация. **НУЛАТА N** е обща.

## ВНИМАНИЕ !

- Моля, спазвайте правилата за безопасна работа с уреди захранвани от напрежение **230VAC** ! Преди монтаж трябва да се спре захранването от главния предпазител.
- Препоръчва се монтажът да бъде извършен от квалифициран електротехник.
- Повреди причинени от неправилно свързване или претоварване не подлежат на гаранционно обслужване.
- Отворете приложението **eWeLink** и натиснете бутон **"+" Add Device (голу в средата)** на дисплея на смартфона.
- Продължете с **"Бързо свързване"** на дисплея на смартфона и изберете вашата безжична мрежа в поле **Wi-Fi**, а в полето **password** въведете паролата за гостън го нея (**паролата с която се свързвате безжично към вашия рутер**).



- Когато видите прозорец със съобщение „**Моля свържете телефона си с hotspot-а на устройството**“ отидете на мрежовите настройки на телефона и се свържете с мрежа с име **ITEAD-100000**. Продължете и изчакайте откриването и свързването с телефона и с мрежата.
- Ако желаете, може да промените фабрично зададеното на добавеното устройството с такова, което да ви подсказва предназначението му.
- За добавяне на друго устройство натиснете бутон „+“ **Add Device** и следвайте същата процедура.

- **Без датчик за температура и влага THS01, THR316 ще работи, като обикновен ключ. При желание THS01 се закупува допълнително, артикулният му код е 135356 .**

### ИЗТРИВАНЕ НА УСТРОЙСТВА

За да изтриете устройство от приложението, при версия Android чукнете върху иконката кошче намираща се най-долу в настройките на съответното устройство и потвърдете изтриването.

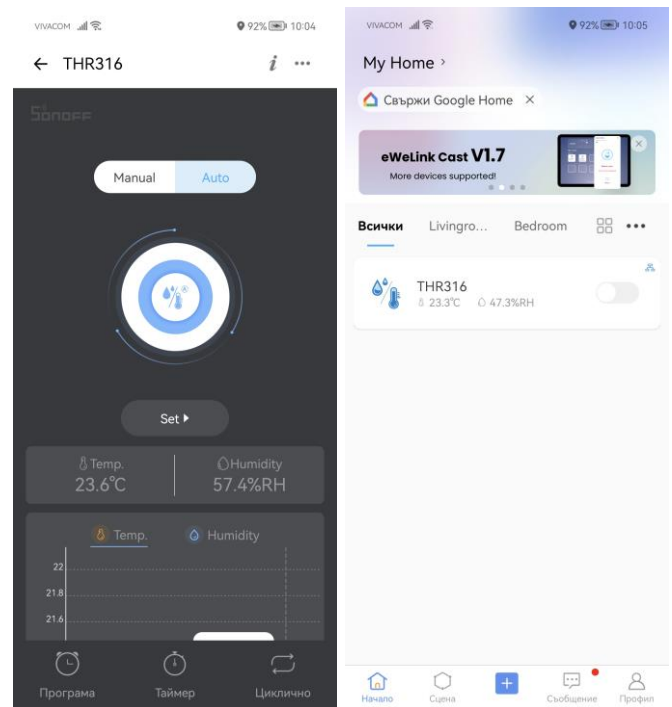
### ДОПЪЛНИТЕЛНА ИНФОРМАЦИЯ

- **Включване и изключване в ръчен режим - MANUAL.** Чукнете веднъж за вкл. и още веднъж за изкл.
- **Задаване на автоматичен режим - AUTO.** В този режим изходът на терморегулатора превключва в зависимост от зададената температура - **Temperature** или влажност - **Humidity (едно от двете. Вие задавате стойност).** За превключване между **MANUAL** и **AUTO** натиснете с пръст върху плъзгача между тях. Внимавайте как задавате **ON** и **OFF** (**може да охлажда или да отоплява – в зависимост коя температура е по висока!**)
- При вкл. състояние прозорецът на приложението е със светъл фон, а при изкл. състояние фонът е черен.

- **Запознайте се с функциите за програмиране на управлението Програма/Таймер/Циклично (бутоните долу на дисплея)**

### ВАЖНО !

- **Ако терморегулаторът е бил в режим AUTO и използвате функция TIMER или COUNTDOWN той ще излезе от автоматичен режим и ще остане в ръчен режим.**
- При отпадане на захранването на **Sonoff THR316** на вашия телефон ще се появи съобщение **Offline (т.е. устройството не е на линия).** При възстановяване на напрежението на **Sonoff THR316**, той автоматично ще се свърже с вашия рутер, а през интернет и със смартфона ви **И ЩЕ ЗАСТАНЕ В СЪСТОЯНИЕТО, КОЕТО Е БИЛ ПРЕДИ СПИРАНЕТО НА ТОКА !**
- Описаното по-горе важи и когато **Sonoff THR316** е в ръчен **MANUAL** режим и използвате функциите **Timer** или **Countdown timer.** Имайте предвид, че независимо от програмата след възстановяване на напрежението **Sonoff THR316** застава **В СЪСТОЯНИЕТО ОТ ПРЕДИ СПИРАНЕТО НА ТОКА !**



### ИНСТРУКЦИИ ЗА ПОЛЗВАНЕ НА УРЕД С ЕЛЕКТРИЧЕСКО ЗАХРАНВАНЕ 220V

**Моля, внимателно прочетете тези инструкции !**

Гаранцията не важи за дефекти, причинени поради несъобразяване с тях. Моля, прочетете внимателно гаранционната карта.

#### ПРЕДПИСАНИЯ ЗА БЕЗОПАСНОСТ

- Не оставяйте оголени проводници, защото е възможно да са под напрежение.
- Бъдете особено предпазливи при работа с напрежение над 25\ / променлив ток или 35\ / постоянен ток.
- При отваряне на корпуса е възможно да се оголят части, които са под напрежение.
- Преди техническо обслужване или ремонт уредът трябва да се изключи от всички източници на напрежение.
- Техническо обслужване или ремонт трябва да се прави от квалифицирано лице (сервизен инженер).

#### ИНФОРМАЦИЯ ЗА РЕЦИКЛИРАНЕ

#### ДИРЕКТИВА ЗА ОТПАДЪЦИ ОТ ЕЛЕКТРИЧЕСКО И ЕЛЕКТРОННО ОБОРУДВАНЕ (WEEE)

Символът по-долу указва, че продуктът не трябва да се изхвърля заедно с домакинските отпадъци, съгласно Директивата и националното законодателство на всяка държава. Продуктът трябва да се предаде в предназначен за целта събирателен пункт или на упълномощена организация за събиране и рециклиране на отпадъци от електрическо и електронно оборудване (ЕЕО). Неправилната обработка на този тип отпадъци може да има отрицателно въздействие върху околната среда и човешкото здраве поради потенциално опасните вещества, които като цяло се свързват с ЕЕО. Същевременно правилното изхвърляне на този тип продукти ще допринесе за ефективното използване на природните ресурси. За повече информация къде да предадете отпадното оборудване за рециклиране, се свържете с местната администрация, орган по сметосъбиране, одобрена схема за ОЕЕО или с местната служба за изхвърляне на битови отпадъци.



## ГАРАНЦИОННА КАРТА

1. Гаранционният срок започва да тече от датата на покупката.
2. Гаранционното обслужване се осъществява само при представяне на гаранционна карта и касова бележка/фактура. Гаранцията отпада при нарушен външен вид, поправка или промени във фактурата или гаранционната карта.
3. Гаранцията е валидна само за повреди, дължащи се на производствен дефект, който се е проявил в гаранционния срок.
4. Претенции за некомплектованост на изделието се обслужват само в момента на неговото закупуване.
5. Гаранционният срок за всички артикули 24 месеца. Изключение правят следните артикули:
  - A. Гаранционният срок за осветителни тела с нажежаема жичка е 6 месеца. Гаранцията не е в сила ако:
    - крушката е изгоряла от пренапрежение, ниско напрежение или вследствие окъсяване.
    - осветителното тяло е използвано в среда, която не отговаря на класа на защита (IP44, IP65 или други).
    - продуктът е отварян с цел отремонтване.
    - има нарушена цялост на продукта: счупено стъкло, счупена кутия на захранването, прерязани или сменени захранващи кабели, пробит или спукан корпус, повреден външно сензор за управление на лампата, както и ако продукта е ползван невнимателно.
  - B. Гаранционният срок за акумулаторни батерии е 6 месеца. Батериите са консуматив за най различни устройства и тяхната дълготрайност и характеристики зависят изцяло от спазването на правилата и времето за експлоатация от страна на потребителя. Гаранцията не е в сила ако състоянието на акумулаторните батерии показва неправилна експлоатация.
  - C. Гаранционният срок за електрически и газови поялници е 12 месеца. Гаранцията не е в сила ако състоянието на поялника показва неправилна експлоатация или използване на нерафинирана газ.
6. Изделието се приема за гаранционен ремонт само в опаковка, гарантираща безопасното му транспортиране. Условие за извършване на гаранционно обслужване е отсъствието на механични и термични деформации на изделието и ненарушени гаранционни стикери.
7. Гаранционното обслужване се осъществява само в сервизните центрове на вносителя, описани по-долу.
8. Повреди, дължащи се на лош транспорт, неподходящо съхранение, неспазване на указанията в съпровождащата документация, незаземяване, неизправности в електрическата мрежа, природни бедствия и форсмажорни обстоятелства, ползване на некачествени консумативи, опит за отстраняване на дефект от неупълномощени лица или по други причини, независещи от вносителя, се отстраняват за сметка на клиента.
9. При несъответствие на потребителската стока с договора за продажба потребителят има право да предяви рекламация, като поиска продавача да приведе стоката в съответствие с договора за продажба.
10. Привеждането на потребителската стока в съответствие с договора за продажба се извършва в рамките на един месец, считано от предявяването на рекламацията от потребителя.
11. Привеждането на потребителската стока в съответствие с договора за продажба е безплатно за потребителя. Той не дължи разходи за експедиране на потребителската стока или за материали и труд, свързани с ремонта ѝ, и не трябва да понеса значителни неудобства. Потребителят може да иска и обезщетение за претърпените вследствие на несъответствието вреди.
12. При несъответствие на потребителската стока с договора за продажба и когато потребителят не е удовлетворен от решаването на рекламацията той има право на избор между една от следните възможности:
  - разваляне на договора и възстановяване на заплатената от него сума.
  - намаляване на цената.
13. Потребителят не може да претендира за възстановяване на заплатената сума или за намаляване цената на стоката, когато търговецът се съгласи да бъде извършена замяна на потребителската стока с нова или да се поправи стоката в рамките на един месец от предявяване на рекламацията от потребителя.
14. Потребителят не може да претендира за разваляне на договора, ако несъответствието на потребителската стока с договора е незначително.
15. Потребителят може да упражни правото си на гаранционно обслужване в срока обявен по-горе, считано датата на доставянето на потребителската стока. Срокът спира да тече през времето, необходимо за поправката или замяната на потребителската стока или за постигане на споразумение между продавача и потребителя за решаване на спора.
16. Независимо от търговската гаранция продавачът отговаря за липсата на съответствие на потребителската стока с договора за продажба съгласно ЗЗП.

### Адреси на търговски обекти и сервизни центрове на фирма „Щайнбергер“ ООД:

София, ул. „Хан Аспарух“ 1 тел.: (02) 9525144  
София, бул. „Прага“ 22 тел.: (02) 8510505  
София, бул. „Пиротска“ 33 тел.: (02) 9801213  
Варна, ул. „Поп Харитон“ 10 тел.: (052) 600424  
Пловдив, ул. „Самара“ 20 тел.: (032) 962316

Русе, бул. „Съединение“ 37 тел.: (082) 836075  
Стара Загора, ул. „Ген. Столетов“ 113 тел.: (042) 624552  
Плевен, ул. „Д. Константинов“ 23 тел.: (064) 822822  
Бургас, ул. „Христо Ботев“ 97 тел.: (056) 842200  
Велико Търново, ул. „Мармарлийска“ 35 тел.: (062) 670362